














ARTEL



Pelletkachel
Inserto



Inserto		S		M	
	Eenheid	Max.	Min.	Max.	Min.
 POWER Vermogen	kw	12,89	5,32	14,5	5,32
 Rendement	%	86,54	79,90	86,5	82,40
 Rookgas Temp.	°C	200	130	200	130
 Afvoer Diam.	mm	Ø 80		Ø 80	
 Inlaat Diam.	mm	Ø 50		Ø 50	
 Pellettank Inh.	kg	18		23	
 Pellet diameter	mm	Ø 6		Ø 6	
 Verbruik / uur	kg/h	2,6	1,0	1,0	2,9
 Branduren/tank	h	18	7	23	8
 Oppervlakte	m ²	* 90		* 120	
 Gewicht	kg	92		112	
Afmeting	HxBxD	590x530x689mm		590x711x689mm	
Kleuren	--	Zwart		Zwart	

* Verwarmbaar volume is gebaseerd op een redelijk tot goed geïsoleerde woning met standaard kamerhoogte van ± 260 cm.